

# Dell Chromebook 13

## Quick Start Guide

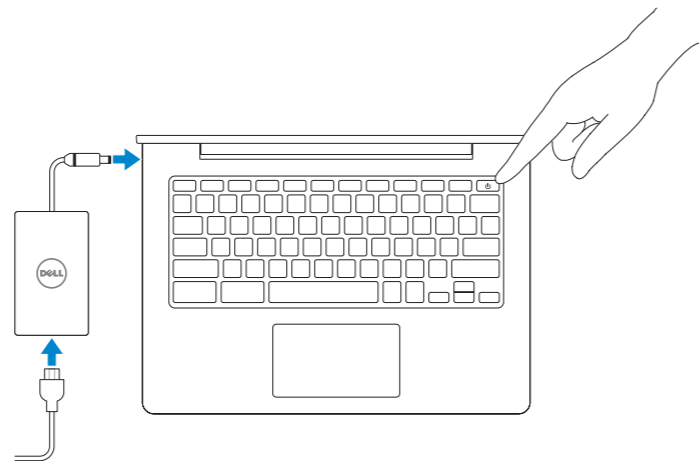
Hurtig startguide  
Pikaopas  
Hurtigstart  
Snabbstartguide

chromebook



### 1 Connect the power adapter and turn on your computer

Tilslut strømadapteren og tænd computeren  
Kytke verkkolaite ja käynnistä taulutietokone  
Koble til strømforsyningen og slå på datamaskinen  
Anslut nätadapern och slå på datorn



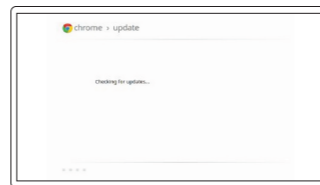
### 2 Finish Chromebook setup

Afslut installation af Chromebook | Viimeistele Chromebookin asennus  
Fullfør Chromebook-opsett | Slutför Chromebook-inställningen



#### Connect to your network

Opret forbindelse til netværket  
Muodosta verkkoyhteys  
Koble deg til nettverket ditt  
Anslut till ditt nätverk



#### Wait for update to finish

Vent for opdatering for at afslutte  
Odota, että päivitys suoritetaan loppuun  
Ven til oppdateringen er ferdig  
Vänta tills uppdateringen är klar



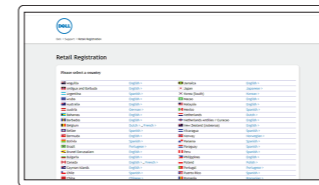
#### Sign in to your Google account or create a new account

Log på din Google-konto eller opret en ny konto  
Kirjaudu Google-tilillesi tai luo uusi tili  
Logg inn på Google-kontoen din, eller opprett en konto  
Logga in till ditt Google-konto eller skapa ett nytt konto

- NOTE:** Your computer will restart after Google update.
- BEMÆRK:** Din computer vil genstarte efter Google-opdatering.
- HUOMAUTUS:** Tietokoneesi käynnistyy uudelleen Google-päivityksen jälkeen.
- MERK:** Datamaskinen starter på nytt etter Google-opdateringen.
- ANMÄRKNING!** Datorn startar om efter Google-uppdateringen

### 3 Register Chromebook

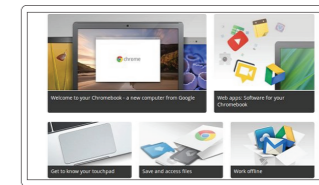
Registrer Chromebook | Rekisteröi Chromebook  
Register Chromebook | Registrera Chromebook



[dell.com/support/registration](https://dell.com/support/registration)

### 4 Explore resources

Gennemse ressourcer | Tutustu resursseihin  
Utforsk ressurser | Utforska resurser



**Get started**

Start  
Aloita  
Starte  
Komma igång

For details on your Dell Limited Hardware Warranty and any service contracts you purchased (as detailed in your invoice), please visit the links below:

For detaljer om din begrænsede Dell hardwaregaranti og alle servicekontrakter du har købt (som detaljeret på din faktura), besøg linket herunder:

Lisätietoja Dellin rajoitetusta laitteistotuesta ja muista hankkimistasi palvelusopimuksistasi (jotka on merkitty laskuusi) on alla olevissa linkeissä:

Besök lenkene nedenfor for å finne detaljer om Dells begrænsede maskinvarugaranti og eventuelle servicekontrakter som du har kjøpt (som står oppført på din faktura):

För information om Dells begränsade maskinvarugaranti och eventuella servicekontrakt du köpt (enligt beskrivningen i din faktura), besök länkarna nedan:

Dell Limited Hardware Warranty: [www.dell.com/warranty](https://www.dell.com/warranty)

Dell Consumer Service Contracts: [www.dell.com/servicecontracts](https://www.dell.com/servicecontracts)

## Help Center

Hjælp-center | Ohje- ja tukikeskus  
Hjelpesenter | Hjälpcentrum

## Community

Community | Yhteisö  
Gruppe | Onlinegrupp

## Business and education

Forretning og uddannelse  
Yritykset ja koulutus  
Virksomhet og utdanning  
Företag och utbildning

## Dell Chromebook

Dell Chromebook | Dell Chromebook  
Dell Chromebook | Dell Chromebook

## Product support and manuals

Produktsupport og manualer  
Tuotetuki ja käyttöoppaat  
Produkstøtte og håndbøker  
Produktsupport och handböcker

## Contact Dell

Kontakt Dell | Dellin yhteystiedot  
Kontakt Dell | Kontakta Dell

## Regulatory and safety

Lovgivningsmæssigt og sikkerhed  
Säädöstenmukaisuus ja turvallisuus  
Lovpålagte forhold og sikkerhet  
Reglering och säkerhet

## Regulatory model

Regulatorisk model | Säädösten mukainen malli  
Regulerende modell | Regleringsmodell

## Regulatory type

Regulatorisk type | Säädösten mukainen tyyppi  
Regulerende type | Regleringstyp

## Computer model

Computermodell | Tietokoneen malli  
Datamaskinmodell | Datormodell

[support.google.com/chromebook](https://support.google.com/chromebook)

[chromebook.com/community](https://chromebook.com/community)

[support.google.com/chrome/a/](https://support.google.com/chrome/a/)

[chromebook.com/dell](https://chromebook.com/dell)

[dell.com/support](https://dell.com/support)

[dell.com/support/manuals](https://dell.com/support/manuals)

[dell.com/contactdell](https://dell.com/contactdell)

[dell.com/regulatory\\_compliance](https://dell.com/regulatory_compliance)

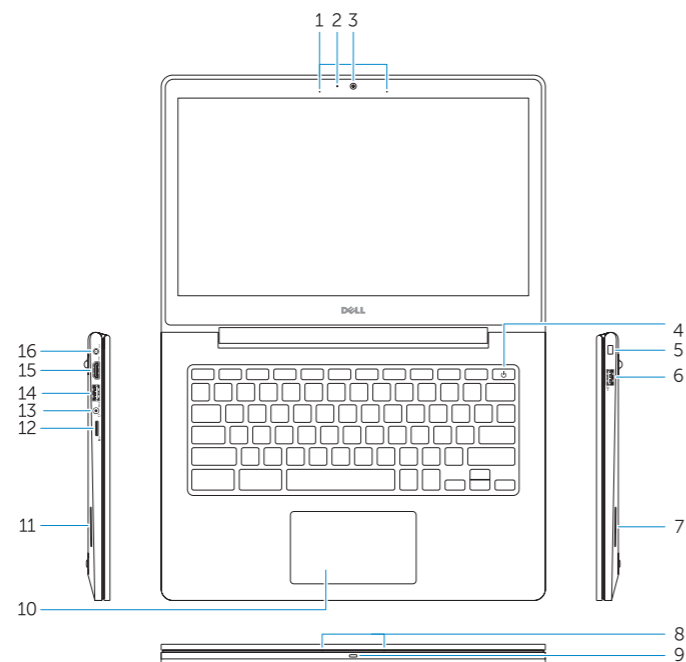
**P66G**

**P66G001**

**Dell Chromebook 13-7310**

## Features

Funktioner | Ominaisuudet | Funksjoner | Funktionen



1. Microphones (only in non-touchscreen)
2. Camera-status light
3. Camera
4. Power button
5. Security-lock slot
6. USB 2.0 connector
7. Speaker
8. Microphones (only in touchscreen)
9. Battery-status light

10. Touchpad
11. Speaker
12. MicroSD card reader
13. Headset connector
14. USB 3.0 connector
15. HDMI connector
16. Power connector
17. Service-tag label

1. Mikrofoner (kun i ikke-berøringsskærm)
2. Kamerastatusindikator
3. Kamera
4. Tænd/sluk-knap
5. Slot til sikkerhedslås
6. USB 2.0-stik
7. Højtaler
8. Mikrofoner (kun i berøringsskærm)
9. Batteristatusindikator

10. Berøringsplade
11. Højtaler
12. MicroSD-kortlæser
13. Headset-stik
14. USB 3.0-stik
15. HDMI-stik
16. Strømsik
17. Servicemærke

1. Mikrofoner (kun uten berøringsskjermer)
2. Statuslys for kamera
3. Kamera
4. Strømknapp
5. Spor for sikkerhetslås
6. USB 2.0-kontakt
7. Høytaler
8. Mikrofoner (kun med berøringsskjermer)

9. Statuslampe for batteri
10. Styreplate
11. Høytaler
12. MicroSD-kortleser
13. Kontakt for hodetelefon
14. USB 3.0-kontakt
15. HDMI-kontakt
16. Strømkontakt
17. Servicemerke-etikett

1. Mikrofonit (vain kosketusnäyttömät mallit)
2. Kameran tilan merkkivalo
3. Kamera
4. Virtapainike
5. Turvalukon paikka
6. USB 2.0 -liitäntä
7. Kaiutin
8. Mikrofonit (vain kosketusnäyttölliset mallit)

9. Akun tilavallo
10. Kosketuslevy
11. Kaiutin
12. MicroSD-kortinlukija
13. Kuulokeliitäntä
14. USB 3.0 -liitäntä
15. HDMI-liitin
16. Virtaliitäntä
17. Huoltomerkitarra

1. Mikrofoner (endast produkt utan pekskärmer)
2. Kamerastatuslampe
3. Kamera
4. Strömbrytare
5. Uttag för säkerhetslås
6. USB 2.0-kontakt
7. Høgtalare
8. Mikrofoner (endast produkt med pekskärmer)

9. Batteristatuslampe
10. Peksiva
11. Høgtalare
12. MicroSD-kortlæsare
13. Headsetkontakt
14. USB 3.0-kontakt
15. HDMI-kontakt
16. Nätkontakt
17. Etikett med servicenummer

